

P's Cafe Application Manual
(within the application period)

Table of Contents

- About the application within the periodP2 - 4
- How to applyP5
 - New applicationP6
 - Cancellation of applicationP7
 - Change requestP8 - 9
- Examples of useP10 - 15

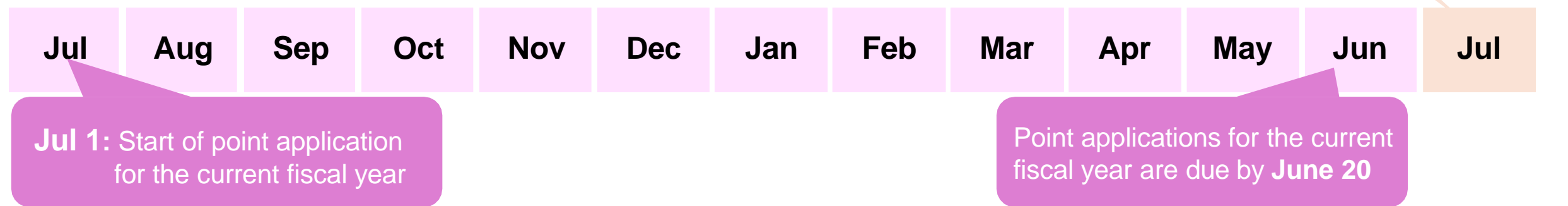
About the application within the period

Application within the application period is a system that allows you to receive cashback in the form of salary against your premiums and reserves by submitting an application for Cafe point within the application period. You can specify any period between 1 and 12 months to receive your cashback. New applications, changes, and cancellations are also possible within the application period.

Application period July 1 of this year - June 20 of the following year

- Please apply for the current fiscal year's points by June 20.
June 21 - 30 is the period during which applications cannot be submitted for points.
- **Applications within the period will not be automatically continued. Apply annually.**

Current fiscal year



Details

- **If you apply by the 20th of the month, you will receive your cashback in your paycheck in the following designated month or later.**
- The application cannot be made retroactively.
- To apply for points and receive cashback, you must meet the following two requirements.

1. **Payroll deductions must be made in the month prior to the application** (for applications filed between the 21st and the end of the month, the month of the application) **for the eligible programs.**
 2. **Payroll deductions for eligible programs must be made in the month prior to the month in which the cashback is scheduled.**

◆ Flow of point application to cashback

Application Date	Jul 1 – Jul 20	Jul 21 – Aug 20	Aug 21 – Sep 20	Sep 21 – Oct 20	Oct 21 – Nov 20	Nov 21 – Dec 20	Dec 21 of this year - Jan 20 of the following year	Jan 21 – Feb 20 of the following year	Feb 21 – Mar 20 of the following year	Mar 21 – Apr 20 of the following year	Apr 21 – May 20 of the following year	May 21 – Jun 20 of the following year
Settable period *1	Jul of this year - Jun of the following year	Aug of this year - Jun of the following year	Sep of this year- Jun of the following year	Oct of this year - Jun of the following year	Nov of this year - Jun of the following year	Dec of this year - Jun of the following year	Jan - Jun of the following year	Feb - Jun of the following year	Mar - Jun of the following year	Apr - Jun of the following year	May - Jun of the following year	Jun of the following year
Maximum number of months for which an application can be made	12 months	11 months	10 months	9 months	8 months	7 months	6 months	5 months	4 months	3 months	2 months	1 month
Cashback period *2	Aug of this year - Jul of the following year	Sep of this year - Jul of the following year	Oct of this year - Jul of the following year	Nov of this year - Jul of the following year	Dec of this year - Jul of the following year	Jan – Jul of the following year	Feb - Jul of the following year	Mar - Jul of the following year	Apr - Jul of the following year	May - Jul of the following year	Jun - Jul of the following year	Jul of the following year

*1: Any start and end month can be set as long as it is within the settable application period.
*2: Cashback in the next month's paycheck set in *1

Eligible menus and limits

There is a maximum cashback amount for each menu.
There is no upper limit to the monthly cashback amount.

📄 See image on next page

Eligible menu (Eligible programs)	Maximum cashback amount
Z10 積立型未来サポート保険	Up to one-half of the monthly premium
Z20 従業員持株会	Up to the same amount as the monthly reserve
Z30 財形年金貯蓄	Up to the same amount as the monthly reserve
Z40 財形住宅貯蓄	Up to the same amount as the monthly reserve
Z50 一般財形貯蓄	Total amount of cashback for the 一般財形 and 多目的積立 should not exceed one third of the amount equivalent to the points granted per year, and up to the same amount as the monthly savings for each menu
Z60 多目的積立	
Z70 グループ生命共済《みんなのそなえ》	Up to an amount equal to the monthly premium
Z80 パナファミリー傷害保険・団体ファミリー介護保険	Up to an amount equal to the monthly premium

About the application within the period

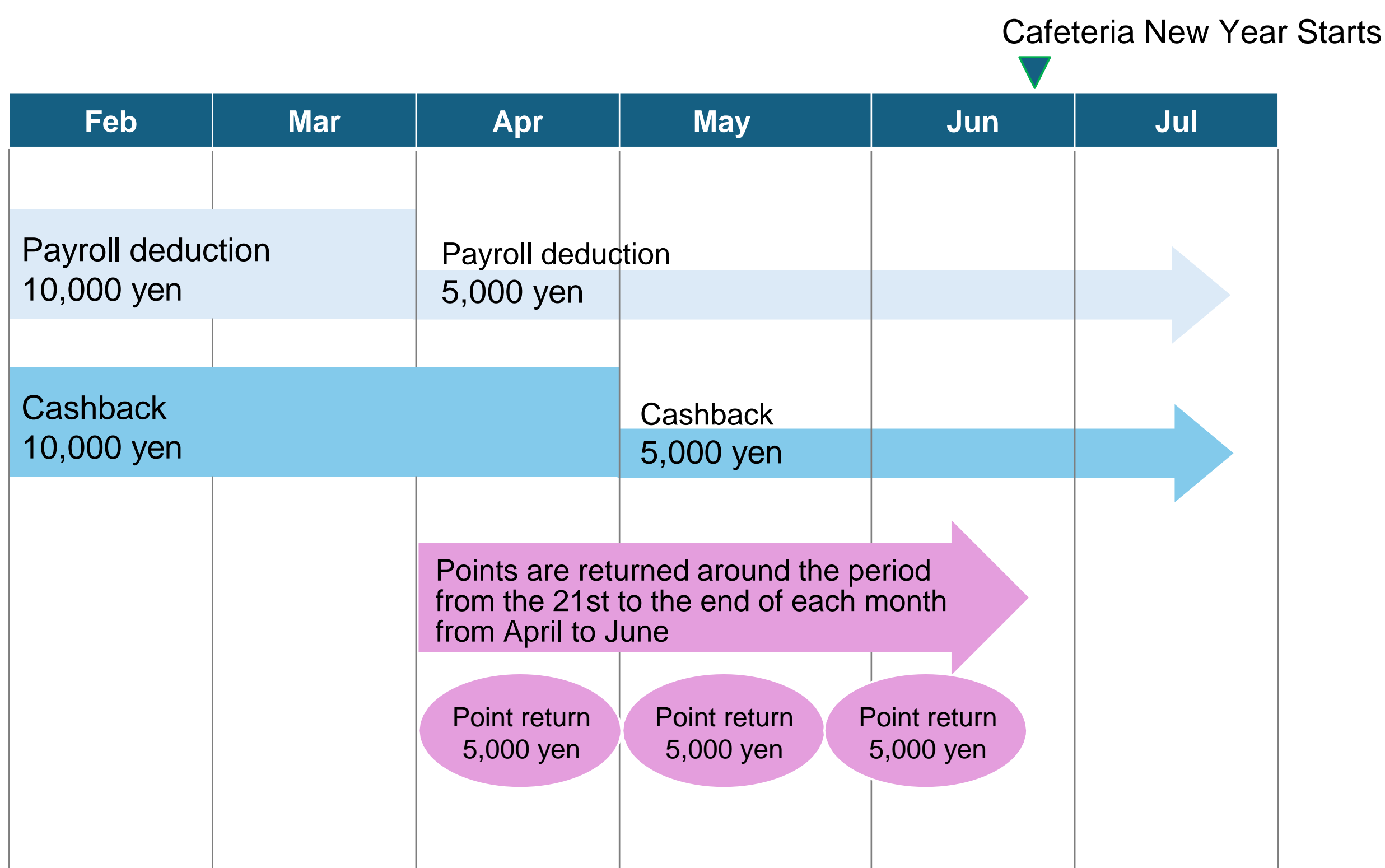
Cashback will be paid out in salary against the premiums/savings to the extent of the amount that can be applied for each menu.

Eligible menu	Cashback example
<div>Z10 積立型未来サポート保険 (死亡保険・年金・医療保障)</div> <div>Z20 従業員持株会</div> <div>Z30 財形年金貯蓄</div> <div>Z40 財形住宅貯蓄</div> <div>Z50 一般財形貯蓄</div> <div>Z60 多目的積立</div> <div>Z70 グループ生命共済 《みんなのそなえ》</div> <div>Z80 パナファミリー傷害保険・ 団体ファミリー介護保険</div>	<div><div>◇ 積立型未来サポート保険</div><div>Cashback up to one-half of the monthly premium</div><div><div>Premium 6,000 yen</div><div>Cashback in salary</div><div>Point 100 to 3,000 yen (1-30 points)</div></div></div> <div><div>◇ 一般財形, 多目的積立</div><div>Up to 1/3 of the total amount of cashback for 一般財形 and 多目的積立, and up to the same amount of the monthly savings for each menu</div><div><div>Saving 40,000 yen</div><div>Cashback in salary</div><div>Point 100 - 40,000 yen (1 - 400 points)</div></div></div> <div><div>◇ 従業員持株会, 財形年金, 財形住宅, グループ生命共済, パナファミリー傷害保険・団体ファミリー介護保険</div><div>Cashback up to the same amount as the monthly premium/saving</div><div><div>Premium/saving 3,000 yen</div><div>Cashback in salary</div><div>Point 100 to 3,000 yen (1-30 points)</div></div></div>

Note

- If the points applied for exceed the limit due to cancellation, suspension, course change, etc. of the eligible plan, the excess points will be returned between the 21st and the end of the month of the payroll deduction change.
- If you apply for cancellation of the points applied for from the Benefit Station cafeteria plan website, it is possible to get the points returned in a lump sum.
- The returned points can be used for another menu within the application period, or for regular or ad-hoc applications within the Cafeteria Plan year. (Please note the application period for each application method)

◆Example: Cases where deductions are reduced from April salary due to course changes



Recommendation!

If you apply for change request (see P8), **your points** will be **returned in a lump sum.**
(Example case)

Changed application point to "50 points/month" by April 20

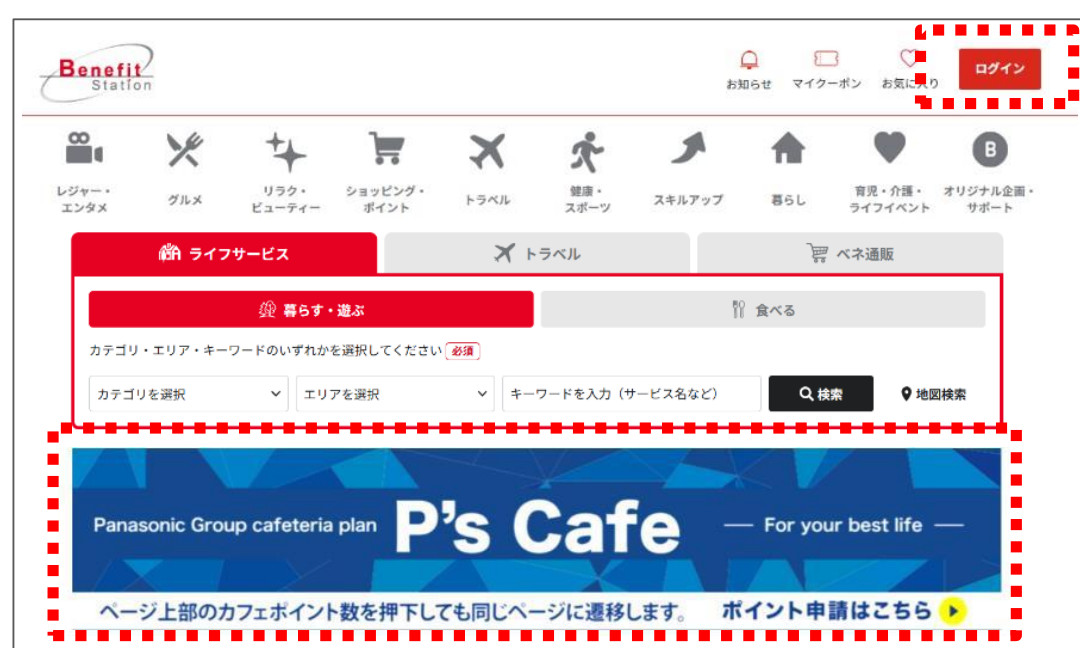
⇒ 150 points (50 points x 3 months = 15,000 yen) of excess points will be returned in a lump sum upon completion of change request

How to apply

After logging in to the Benefit Station website, click on the P's Cafe banner, go to "Menu List (Point Application)," and click on the "Application" button in the menu to apply.



<https://bs.benefit-one.inc/>



Point application screen (image)

ポイント申請

当メニュー申請可能ポイント(今年度利用分) : *,***ポイント

申請日	1	2025年7月5日
メニューNo メニュー名		Z10 積立型未来サポート保険
申請期間(期間申請) 必須	2	2025/07 ~ 2026/06
申請可能金額		3,000円 30pt
申請ポイント 必須		30 pt 3,000円

☐ 申請可能上限まで使用する
※申請ポイント数は「内容確認」ボタン押下後の画面にて表示されます。

- Specify the period with reference to "◆ Flow of point application to cashback" below.
- Cashback in the next month's paycheck of the specified month

- Specify the number of points to be applied for each month within the range of the amount of money available for application
- Amount column is automatically calculated

◆ Flow of point application to cashback

1	Application Date	Jul 1 – Jul 20	Jul 21 – Aug 20	Aug 21 – Sep 20	Sep 21 – Oct 20	Oct 21 – Nov 20	Nov 21 – Dec 20	Dec 21 of this year – Jan 20 of the following year	Jan 21 – Feb 20 of the following year	Feb 21 – Mar 20 of the following year	Mar 21 – Apr 20 of the following year	Apr 21 – May 20 of the following year	May 21 – Jun 20 of the following year
2	Settable period *1	Jul of this year – Jun of the following year	Aug of this year – Jun of the following year	Sep of this year – Jun of the following year	Oct of this year – Jun of the following year	Nov of this year – Jun of the following year	Dec of this year – Jun of the following year	Jan – Jun of the following year	Feb – Jun of the following year	Mar – Jun of the following year	Apr – Jun of the following year	May – Jun of the following year	Jun of the following year
	Maximum number of months for which an application can be made	12 months	11 months	10 months	9 months	8 months	7 months	6 months	5 months	4 months	3 months	2 months	1 month
	Cashback period *2	Aug of this year – Jul of the following year	Sep of this year – Jul of the following year	Oct of this year – Jul of the following year	Nov of this year – Jul of the following year	Dec of this year – Jul of the following year	Jan – Jul of the following year	Feb – Jul of the following year	Mar – Jul of the following year	Apr – Jul of the following year	May – Jul of the following year	Jun – Jul of the following year	Jul of the following year

*1: Any start and end month can be set as long as it is within the settable application period

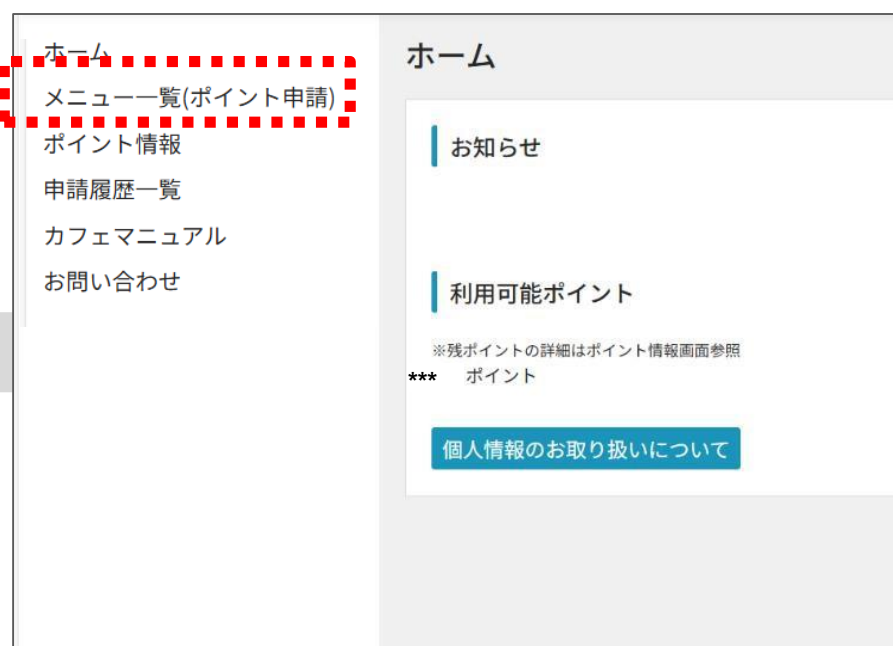
*2: Cashback in the next month's paycheck set in *1

How to apply [New application]

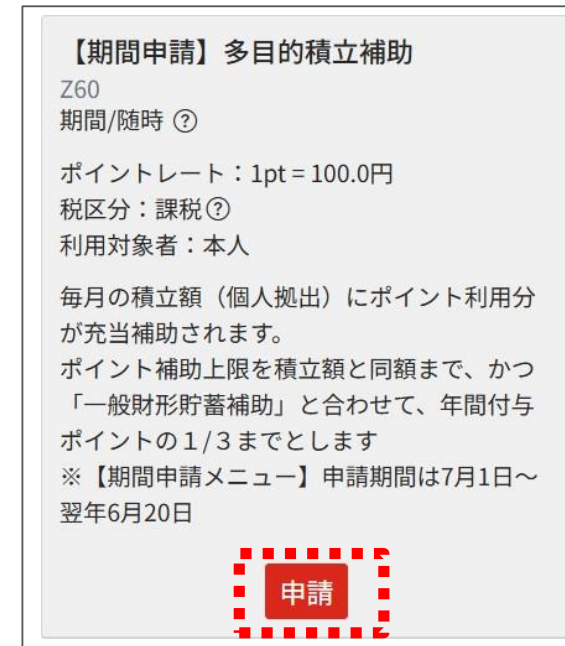
(1) Log in to the Benefit Station site and click on the P's Cafe banner



(2) Click "Menu List (Point Application)"



(3) Click the "Apply" button of the menu you wish to apply for



(4) Enter the application period, application points, and contact information (e-mail address and phone number), and click the "Confirm" button

ポイント申請

当メニュー申請可能ポイント(今年度利用分) : *,***ポイント

申請日	2025年7月1日		
メニューNo メニュー名	Z60 多目的積立補助		
申請期間(期間申請) 必須	2025/07	~	2026/06
申請可能金額	3,000円		
申請ポイント 必須	30 pt	3,000円	

☐ 申請可能上限まで使用する
※申請ポイント数は「内容確認」ボタン押下後の画面にて表示されます。

(5) Confirm the application details and click the "Apply" button

申請確認 戻る

以下の申請内容で申請を行います。
申請内容を確認してください。

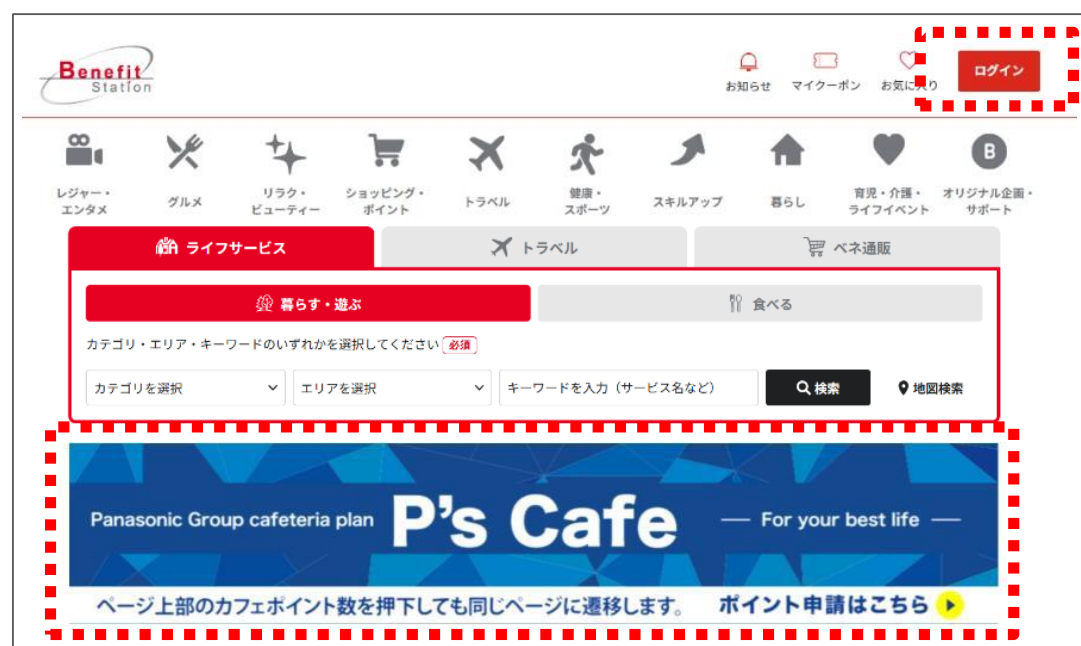
申請内容	
申請日	2025年7月1日
メニューNo メニュー名	Z60-01【期間申請】多目的積立補助
利用年月日	1 2025年07月～2026年06月（12ヶ月）
申請可能上限まで使用する	<input type="checkbox"/>
申請ポイント(期間申請)	2 30pt/月（3,000円/月）
合計申請ポイント(期間申請)	360pt(36,000円)
連絡先	
電話番号1	
電話番号2	
メールアドレス	admin@example.co.jp

戻る **申請**

• Application period **1** x Number of application points **2**, the total application points will be displayed.

How to apply [Cancellation of application]

(1) Log in to the Benefit Station site and click on the P's Cafe banner



(2) Click "Application History List"



(3) Select by year of use or menu name and click the "Search" button.

申請履歴一覧

申請履歴検索

利用年度: 2025 ☒ 年度 ☐ 申請日: ~ メニューNo: メニュー名:

申請番号: 承認番号: ステータス: ☐ 申請予約 ☐ 申請/受付中 ☐ 内容精査中 ☐ 内容精査済 ☐ 承認 ☐ 差戻待ち ☐ 差戻 ☐ 取消 ☐ 完了

利用日: ~ 処理月: ~ 加給課税月: ~

申請がベネフィット・ワンで処理された月です。
年度のみを選択し、検索ボタンをクリックすると年度内の全履歴が表示されます。
抽出条件を設定後、検索ボタンをクリックすると条件にあった申請が表示されます。
なお、履歴の件数によっては、表示に時間がかかる場合があります。

• To search by menu name, click the "Search" button and select "Menu Number" from the menu selection screen

(4) Click "Application No." of the menu you want to cancel from the search results

検索結果

総合計: 9件
総確定ポイント数: 0pt
総確定金額: 0円

ステータス	申請番号	承認番号	メニューNo	メニュー名	申請型	利用年度	申請日	利用日	申請ポイント	合計申請ポイント	確定
ステータス	25040012176773		Z20	【期間申請】従業員持株会購入補助	キャッシュバック	2024年度	2025年04月08日	2025年04月~2025年06月	-	300pt	

(5) Review the application details and click the "Cancel" button

申請番号: 25040012176773 残ポイント: *** pt 証憑書類 0 / 0 枚

電話番号1: 勤務先: 電話番号2: 携帯: メールアドレス:

期間申請:

Z20 【期間申請】従業員持株会購入補助

申請ポイント: 100pt 申請金額: 10000円 確定ポイント: 確定金額:

領収書(必要書類): ☐ 利用金額: 0円

(6) Select the month you want to cancel and click the "Cancel" button

申請取消

取消したい申請を選択して下さい

全選択	利用月
<input type="checkbox"/>	2025年04月
<input checked="" type="checkbox"/>	2025年05月
<input type="checkbox"/>	2025年06月

• If you apply by the 20th of the month, you can cancel your application for the current month.

(7) Confirm that the status is "Canceled" When multiple months are selected, the screen for the selected month is displayed in a vertical line

申請履歴詳細

申請番号: 25040012176773 残ポイント: 820pt 証憑書類 0 / 0 枚

電話番号1: 勤務先: 電話番号2: 携帯: メールアドレス: 46a57045.benefit-one.co.jp@apac.teams.ms

期間申請:

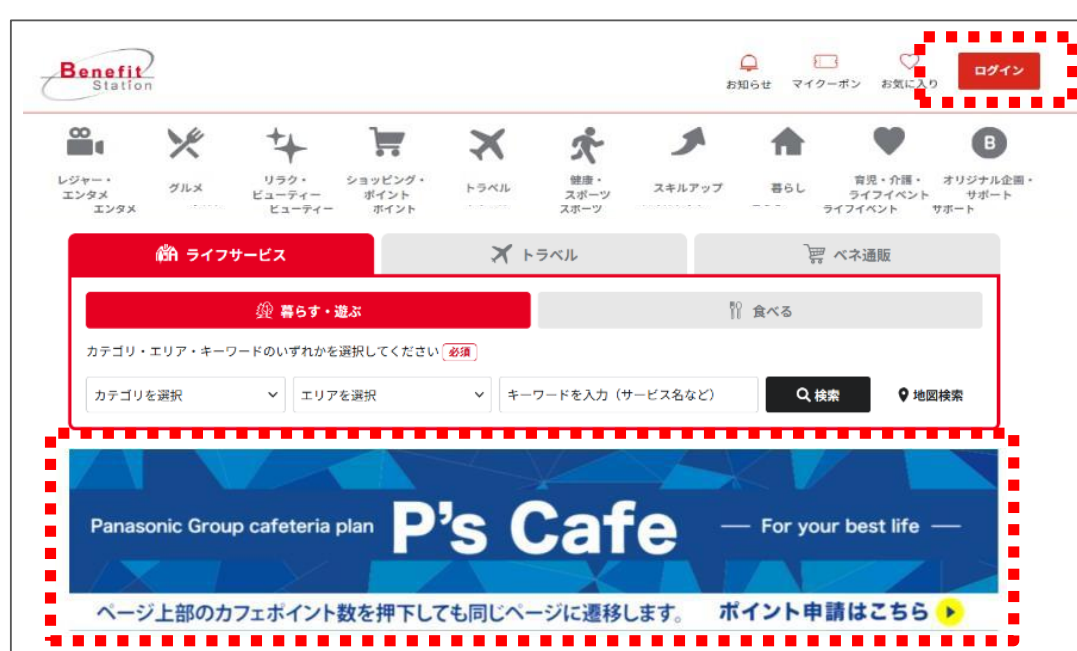
期間1

ステータス	承認番号	利用年度	申請方法	申請日	利用日
取消		2024年度		2025年04月08日	2025年04月20日

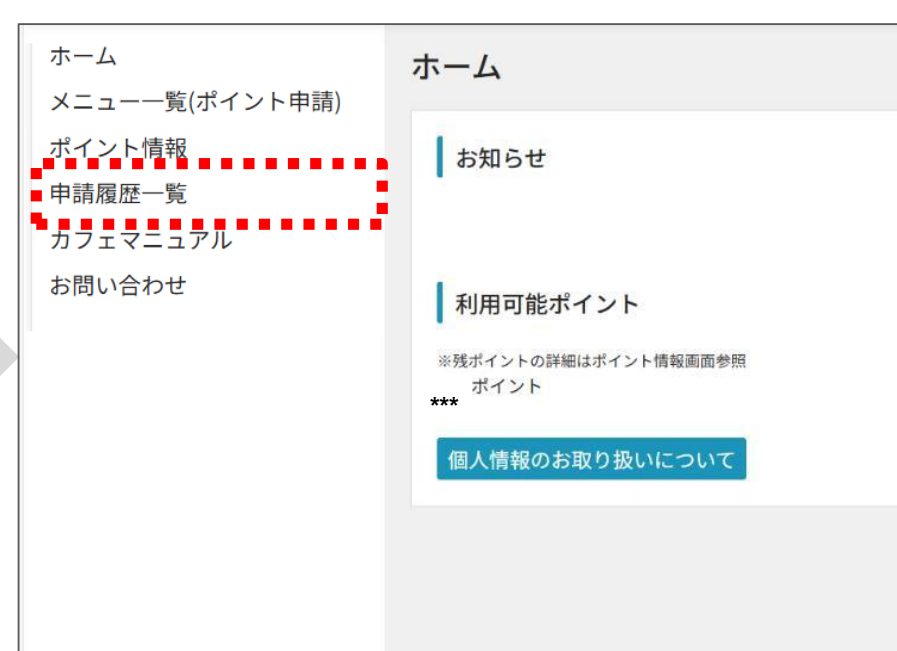
メニューNo: Z20 メニュー名: 【期間申請】従業員持株会購入補助 処理月: 加給課税月:

How to apply [Change request]

(1) Log in to the Benefit Station site and click on the P's Cafe banner



(2) Click "Application History List"



(3) Select by year of use or menu name and click the "Search" button.

申請履歴一覧

申請履歴検索

利用年度: 2025 ☒ 年度 ☐ 申請日: ~ メニューNo: メニュー名:

申請番号: 承認番号: ステータス: ☐ 申請予約 ☐ 申請/受付中 ☐ 内容精査中 ☐ 内容精査済 ☐ 承認 ☐ 差戻待ち ☐ 差戻 ☐ 取消 ☐ 完了

利用日: ~ 処理月: ~ 加給課税月: ~

申請がベネフィット・ワンで処理された月です。
年度のみを選択し、検索ボタンをクリックすると年度内の全履歴が表示されます。
抽出条件を設定後、検索ボタンをクリックすると条件にあった申請が表示されます。
なお、履歴の件数によっては、表示に時間がかかる場合があります。

• To search by menu name, click the "Search" button and select "Menu Number" from the menu selection screen

(4) Click "Application Number" of the menu you want to change from the search results

検索結果

総合計: 9件
総確定ポイント数: 0pt
総確定金額: 0円

ステータス	申請番号	承認番号	メニューNo	メニュー名	申請型	利用年度	申請日	利用日	申請ポイント	合計申請ポイント	確定
	25040012176773		Z20	【期間申請】従業員持株会購入補助	キャッシュバック	2024年度	2025年04月08日	2025年04月~2025年06月	-	300pt	

(5) Review the application details and click the "Change" button

申請番号: 25040012176773 残ポイント: *** pt 証憑書類 0 / 0 枚

電話番号1: 勤務先: 電話番号2: 携帯: メールアドレス:

期間申請:

Z20 【期間申請】従業員持株会購入補助

申請ポイント: 100pt 申請金額: 10000円 確定ポイント: 確定金額:

領収書(必要書類): ☐ 利用金額: 0円

(6) Select the month you want to change and click the "Change" button

申請訂正

訂正したい申請を選択して下さい

全選択	利用月
<input type="checkbox"/>	
<input checked="" type="checkbox"/>	2025年04月
<input checked="" type="checkbox"/>	2025年05月
<input checked="" type="checkbox"/>	2025年06月

• If you apply by the 20th of the month, you can apply for the change for the current month.

(7) Enter the changed application points and click the "Confirm" button

申請訂正

ポイント申請

当メニュー申請可能ポイント(今年度利用分):*** ポイント

申請日	2025年04月08日		
メニューNo メニュー名	Z20_01 【期間申請】従業員持株会購入補助		
申請期間(期間申請)	2025年04月, 2025年05月, 2025年06月		
申請ポイント 必須	<div>80pt</div>	<div>8000円</div>	ポイントレート: 1pt = 100.0円
<input type="checkbox"/> 申請可能上限まで使用する ※申請ポイント数は「内容確認」ボタン押下後の画面にて表示されます。			

連絡先

電話番号1	<div>0312345678</div>	勤務先	<div>▼</div>
電話番号2	<div>09012345678</div>	携帯	<div>▼</div>
メールアドレス	<div></div>		
確認用メールアドレス	<div></div>		

※ 携帯電話や迷惑メール対策でドメイン指定受信またはアドレス指定受信の設定をされている場合は、「benefit-one.co.jp」ドメインの追加設定をお願い致します。
※ 連絡先に表示されているメールアドレスに間違いがないか必ずご確認ください。

戻る

内容確認



(8) Confirm the changed information and click the "Change" button

申請訂正確認

申請を訂正します。よろしいですか？

申請番号	25040012176773	
団体名	【本番環境テスト用】パナソニック 株式会社	
お客様番号	4	
氏名(カナ)	テスト 伊	
氏名	テスト いち	

申請内容	訂正前	訂正後
申請日	2025年04月08日	2025年04月08日
メニューNo メニュー名	Z20 【期間申請】従業員持株会購入補助	Z20 【期間申請】従業員持株会購入補助
利用日(期間申請)	2025年04月 2025年05月 2025年06月	2025年04月 2025年05月 2025年06月
利用金額	0円	0円
申請可能上限まで使用する	<input type="checkbox"/>	<input type="checkbox"/>
申請ポイント(期間申請)	100pt/月 (10000円/月)	80pt/月 (8000円/月)
合計申請ポイント(期間申請)	300pt (30,000円)	240pt (24,000円)
備考1		
備考2		
ベネフィットステーション メニューNo.		
会員コメント		
利用人数		
利用日数		
証憑書類発行元または支払先		

連絡先	訂正前	訂正後
電話番号1	勤務先	勤務先
電話番号2	携帯	携帯
メールアドレス		

戻る

訂正

Examples of use

- The period and details of the application vary depending on the membership status of the program and the points held.
- This is just an example.

The application period and content should be set according to your life plan and lifestyle.

1. Apply for points to a program in which you have been registered since before the welfare offering

P11

Example 1 Program in which you have been registered since before the welfare offering

2. Apply for points to newly enrolled programs in the welfare offering

P11

Example 2 Program to begin payroll deductions in July

Example 3 Program to begin payroll deductions in August

3. Apply for points for a program that you applied for change (increase) in the welfare offering

P12

Example 4 Program amount increased from July payroll deductions

Example 5 Program amount increased from August payroll deductions.

4. Apply for points for a program that you applied for change (reduction) in the welfare offering

P13

Example 6 Program reduced from July payroll deductions

Example 7 Program amount reduced from August payroll deductions

5. Change of enrolment details during the term

P14

Example 8 Cases in which points are applied to a program you joined during the term

Example 9 Cases in which a program for which points have been applied for is cancelled during the term

6. [Applied case] Apply for points by setting any period of time

P15

Example 10 Cases in which the application is divided into two periods

Example 11 Cases where points are used for a short period of time

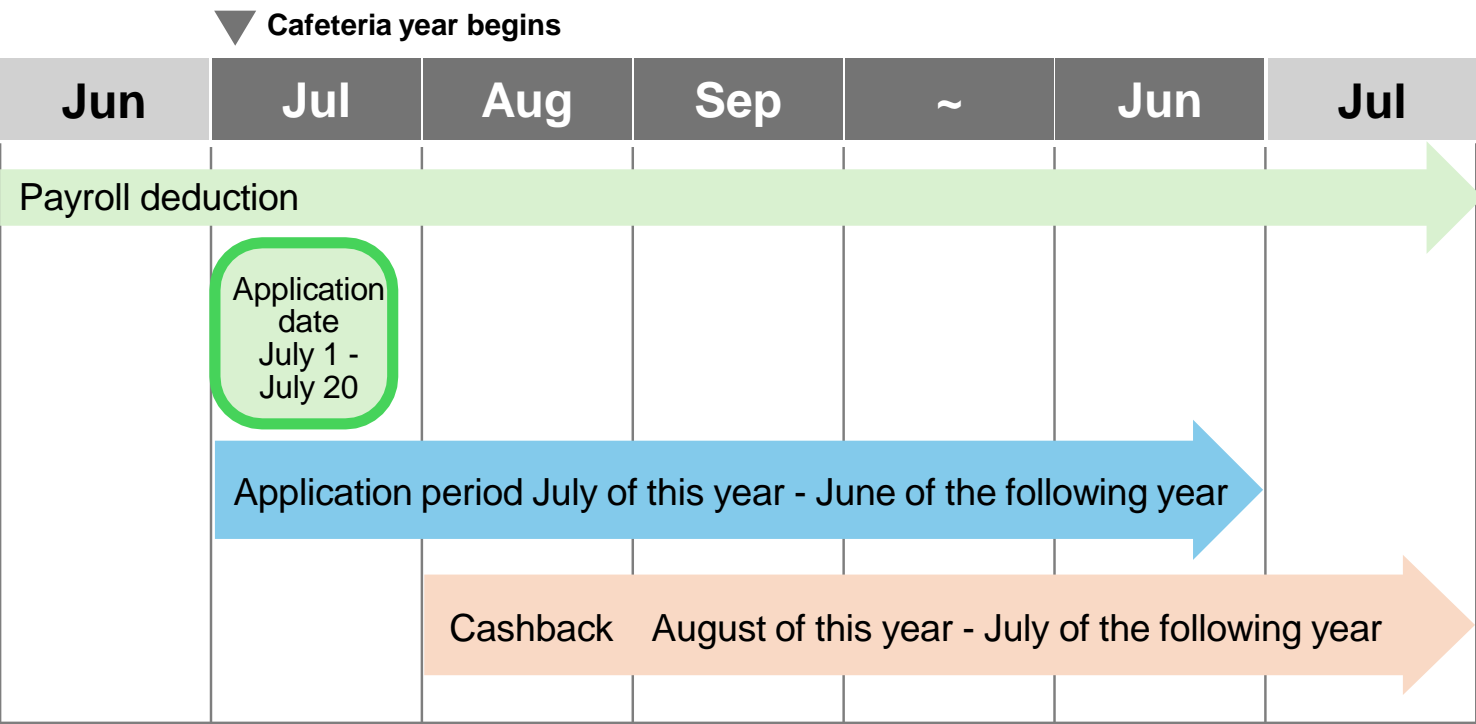
Examples of use

1. Apply for points to a program in which you have been registered since before the welfare offering

Cases where cashback is received earliest after the cafeteria year begins

Example 1 Program in which you have been registered since before the welfare offering

Point application date: July 1 - July 20, Application period: July of this year - June of the following year,
Cashback period: August of this year - July of the following year



申請日	2025年07月01日		
メニューNo.メニュー名	Z10_01【期間申請】積立型未来サポート保険（死亡保険・年金・医療保障）		
申請可能金額	3,000円 30pt		
申請期間(期間申請) 必須	2025/07	~	2026/06
	30	pt	3,000円
申請ポイント 必須	<input type="checkbox"/> 申請可能上限まで使用する		

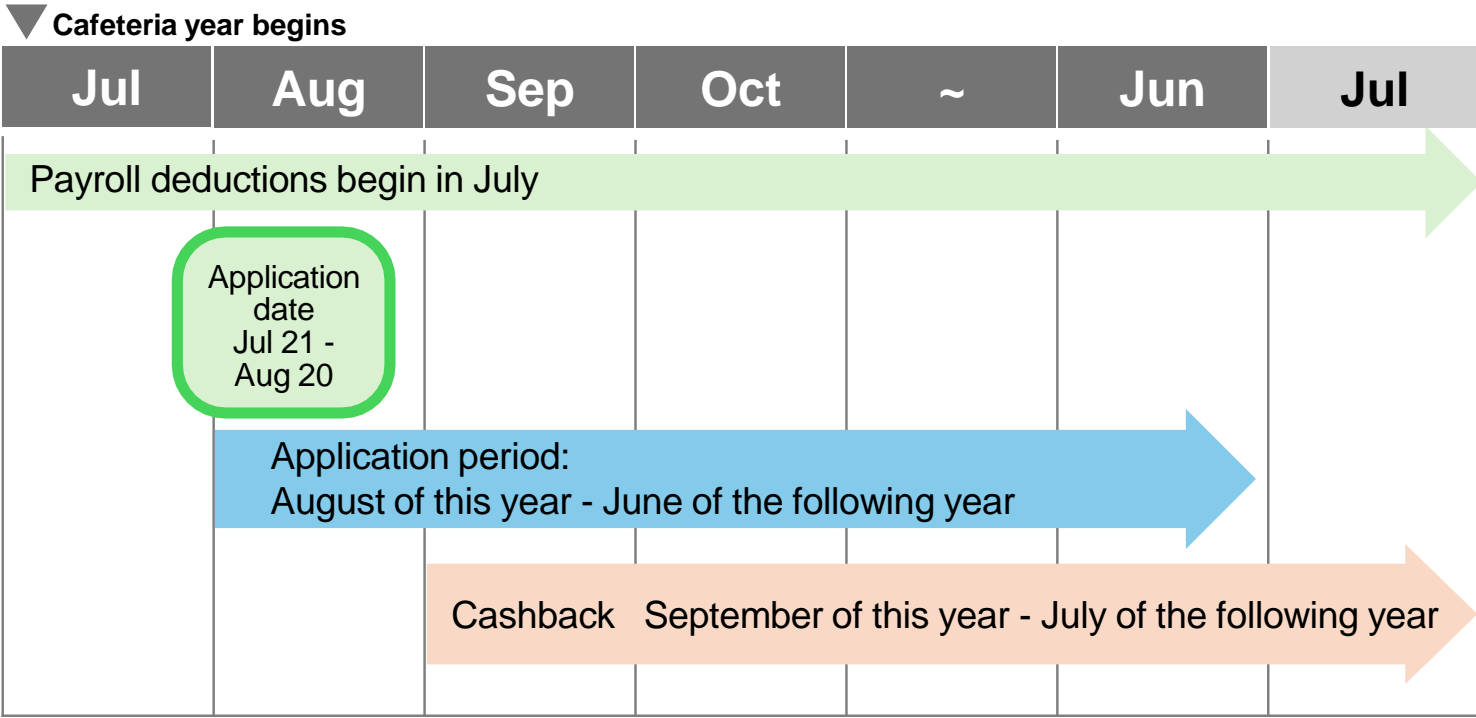
2. Apply for points to newly enrolled programs in the welfare offering

Cases where cashback is received earliest after payroll deductions begin

Example 2 Programs that will begin payroll deductions in July

<財形貯蓄, 多目的積立, 持株会>

Point application date: July 21 - August 20, Application period: August of this year - June of the following year,
Cashback period: September of this year – July of the following year

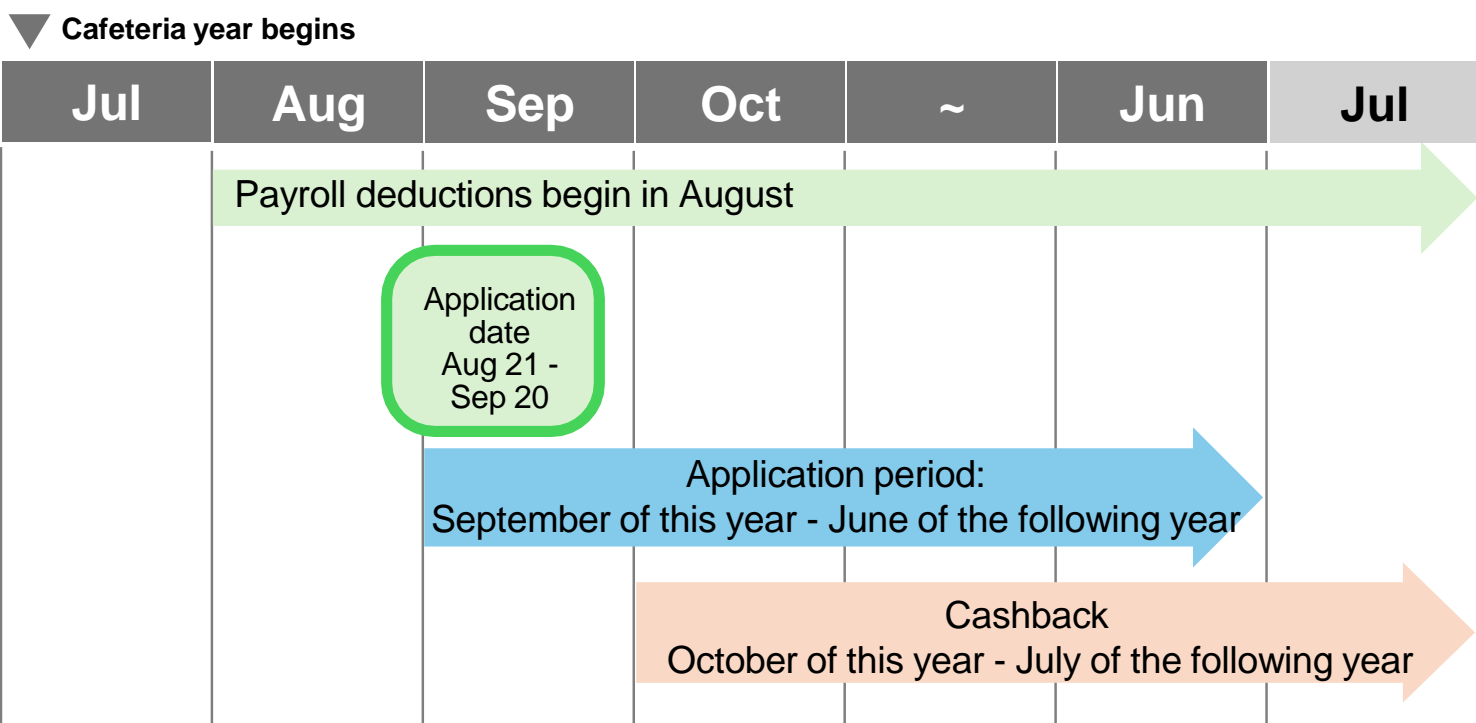


申請日	2025年07月21日		
メニューNo.メニュー名	Z30_01【期間申請】財形年金貯蓄		
申請可能金額	5,000円 50pt		
申請期間(期間申請) 必須	2025/08	~	2026/06
	50	pt	5,000円
申請ポイント 必須	<input type="checkbox"/> 申請可能上限まで使用する		

Example 3 Program to begin payroll deductions in August

<グループ生命共済, 積立型未来サポート, パナファミリー傷害, 団体ファミリー介護>

Point application date: August 21 - September 20, Application period: September of this year - June of the following year,
Cashback period: October of this year - July of the following year



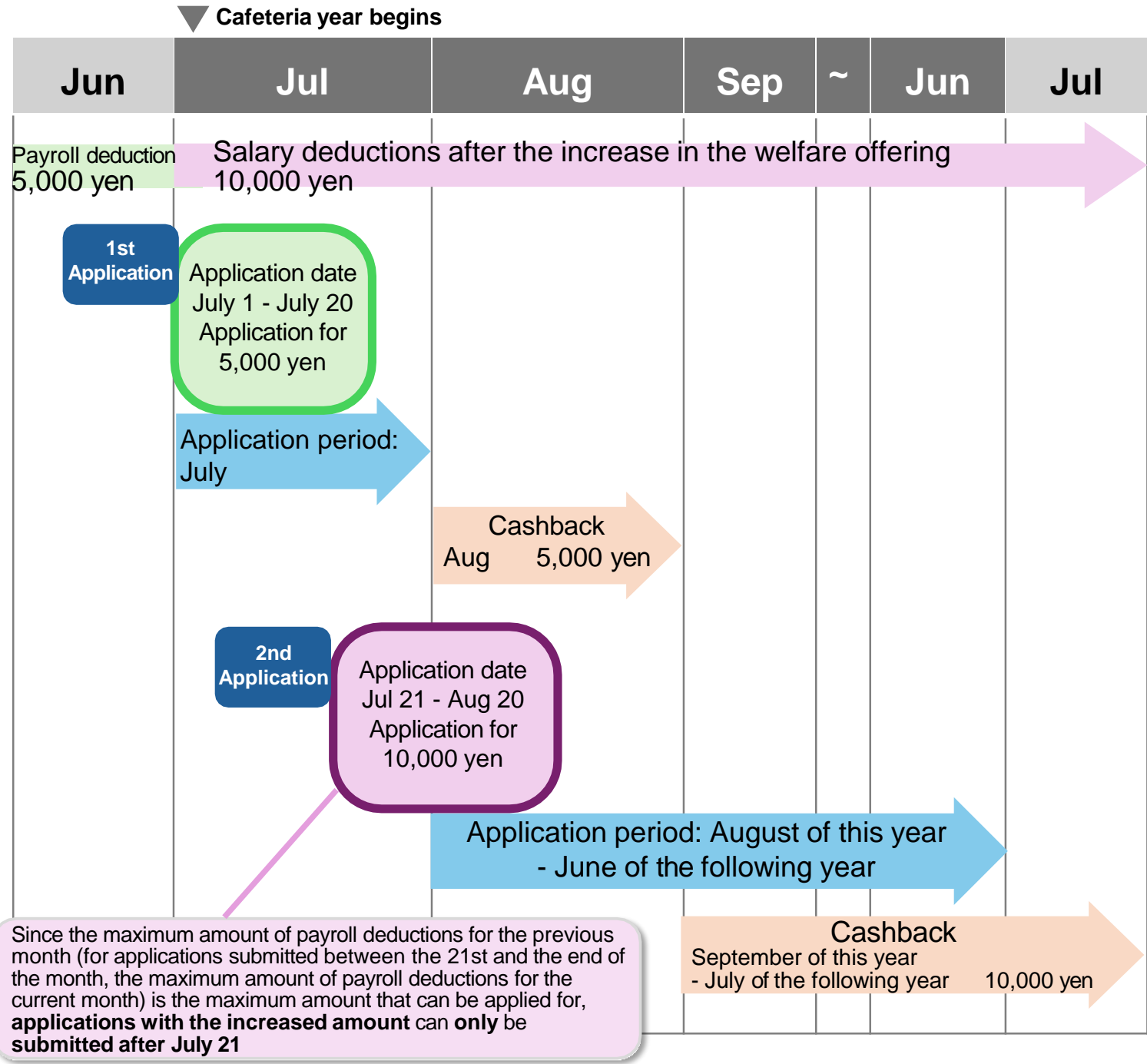
申請日	2025年08月21日		
メニューNo.メニュー名	Z10_01【期間申請】積立型未来サポート保険（死亡保険・年金・医療保障）		
申請可能金額	3,000円 30pt		
申請期間(期間申請) 必須	2025/09	~	2025/06
	30	pt	3,000円
申請ポイント 必須	<input type="checkbox"/> 申請可能上限まで使用する		

3. Apply for points for a program that you applied for change (increase) in the welfare offering

Cases where cashback is received earliest for the amount after the increase

Example 4 Program increased from July payroll deductions <財形貯蓄, 多目的積立, 持株会>

- [1st application] Point application date: July 1 - July 20, Application Period: July, Cashback period: August
- [2nd Application] Point application date: July 21 - August 20, Application period: August of this year - June of the following year, Cashback period: September of this year - July of the following year



1st

Apply during July 1 - July 20

申請日

2025年07月1日

メニューNo.メニュー名

Z30_01【期間申請】財形年金貯蓄

申請可能金額

5,000円 50pt

申請期間(期間申請) 必須

2025/07

~

2025/07

申請ポイント 必須

50

pt

5,000円

☐ 申請可能上限まで使用する

※申請ポイント数は「内容確認」ボタン押下後の画面にて表示されます。

2nd

Apply during Jul 21 - Aug 20

申請日

2025年07月21日

メニューNo.メニュー名

Z30_01【期間申請】財形年金貯蓄

申請可能金額

5,000円 50pt

申請期間(期間申請) 必須

2025/08

~

2025/06

申請ポイント 必須

100

pt

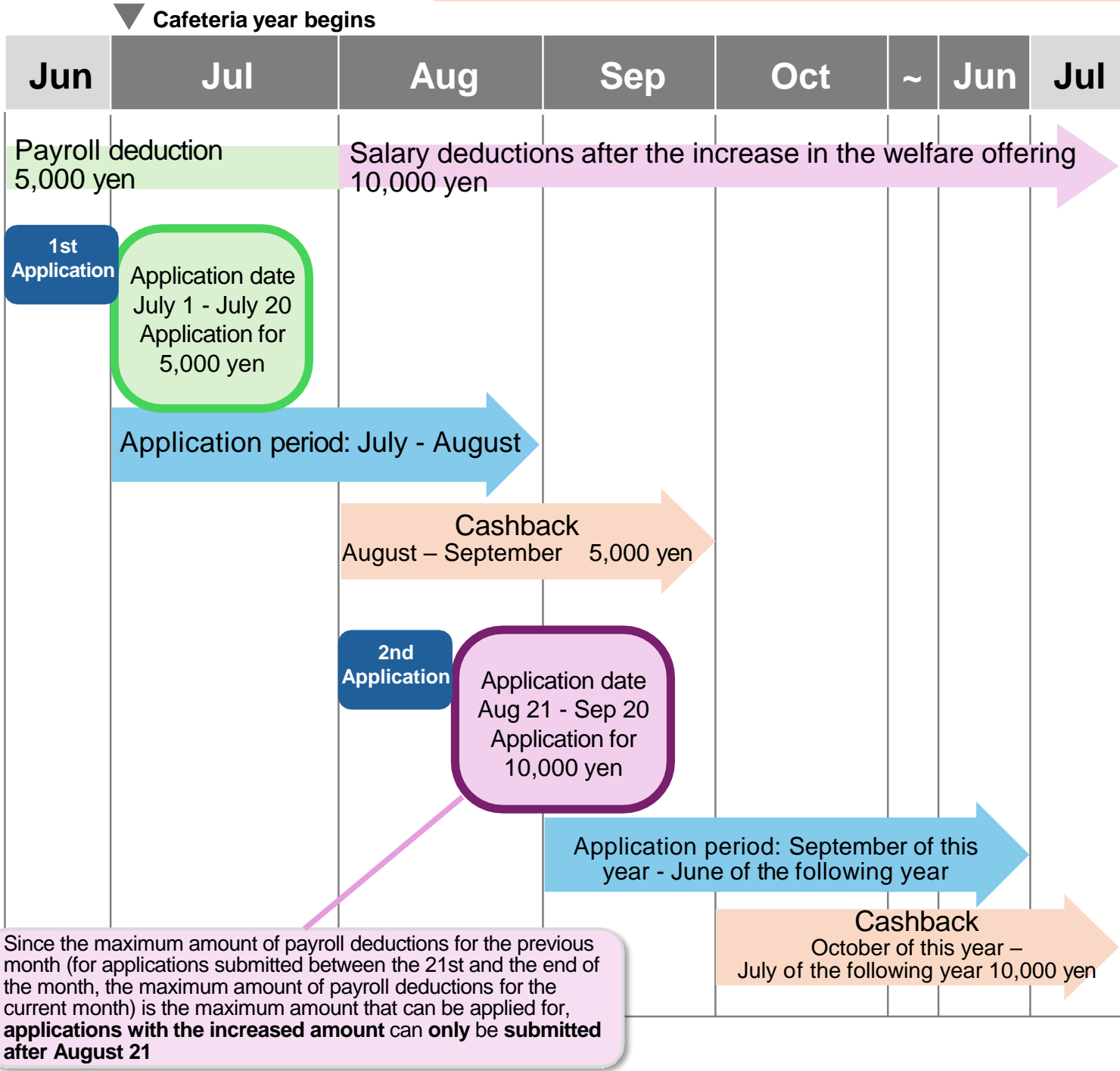
10,000円

☐ 申請可能上限まで使用する

※申請ポイント数は「内容確認」ボタン押下後の画面にて表示されます。

Example 5 Program increased from August payroll deductions <グループ生命共済, 積立型未来サポート, パナファミリー傷害, 団体ファミリー介護>

- [1st application] Point application date: July 1 - July 20, Application period: July - August, Cashback period August - September
- [2nd application] Point application date: August 21 - September 20, Application period: September of this year - June of the following year, Cashback period : October of this year to July of the following year



1st

Apply during July 1 - July 20

申請日

2025年07月1日

メニューNo.メニュー名

Z70_01【期間申請】グループ生命共済《みんなのそなえ》

申請可能金額

5,000円 50pt

申請期間(期間申請) 必須

2025/07

~

2025/08

申請ポイント 必須

50

pt

5,000円

☐ 申請可能上限まで使用する

※申請ポイント数は「内容確認」ボタン押下後の画面にて表示されます。

2nd

Apply during August 21 - September 20

申請日

2025年08月21日

メニューNo.メニュー名

Z70_01【期間申請】グループ生命共済《みんなのそなえ》

申請可能金額

10,000円 100pt

申請期間(期間申請) 必須

2025/09

~

2026/06

申請ポイント 必須

100

pt

10,000円

☐ 申請可能上限まで使用する

※申請ポイント数は「内容確認」ボタン押下後の画面にて表示されます。

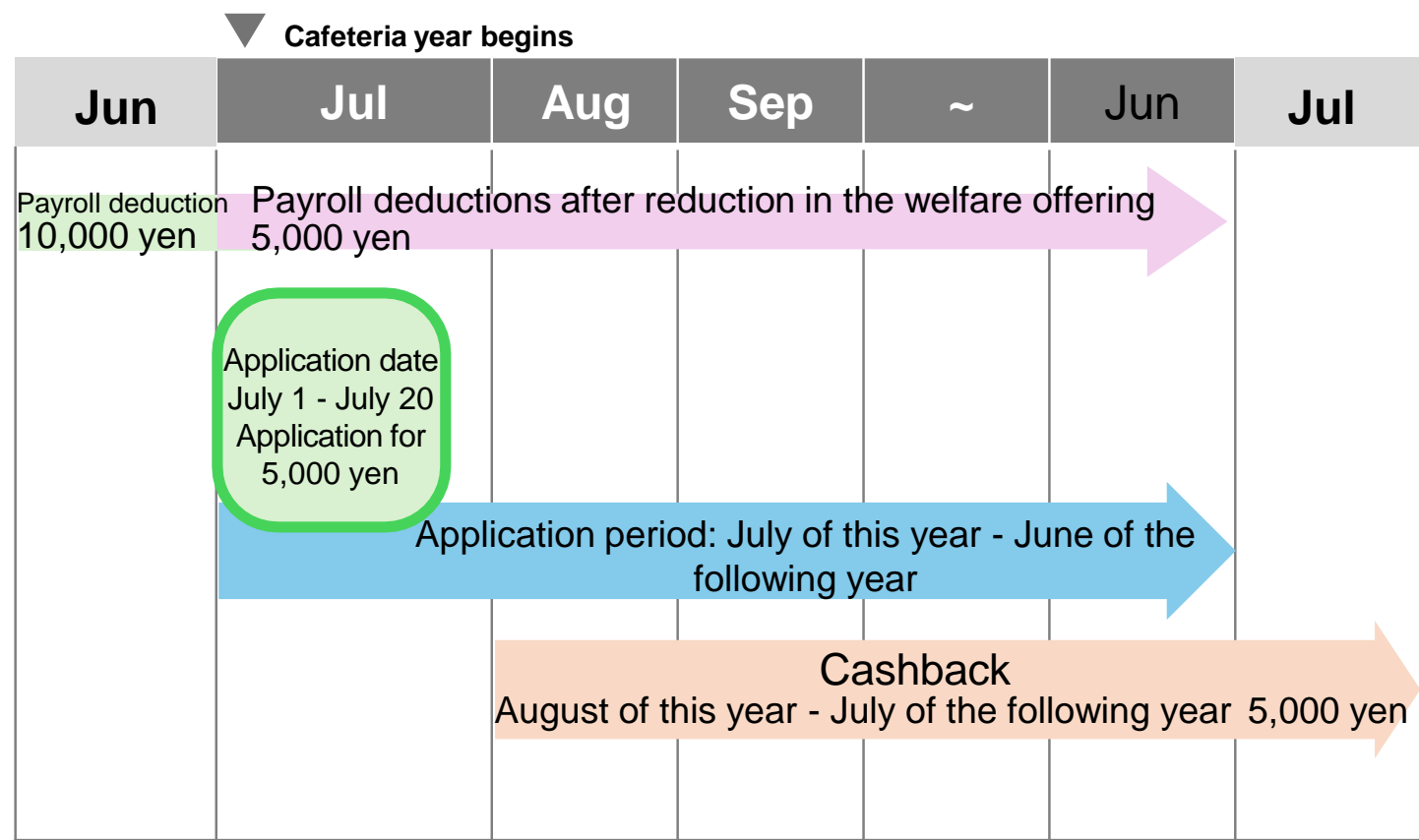
4. Apply for points for programs that you applied for change (reduction) in the welfare offering

Cases where cashback is received earliest after the cafeteria year begins

Example 6 Program reduced from July payroll deductions <財形貯蓄, 多目的積立, 持株会>

Apply with upper limit of amount after the reduction (note that the "Amount Available for Application" displayed on the application screen is the amount before the reduction)

Point application date: July 1 - July 20, Application period: July of this year - June of the following year, Cashback period: August of this year - July of the following year



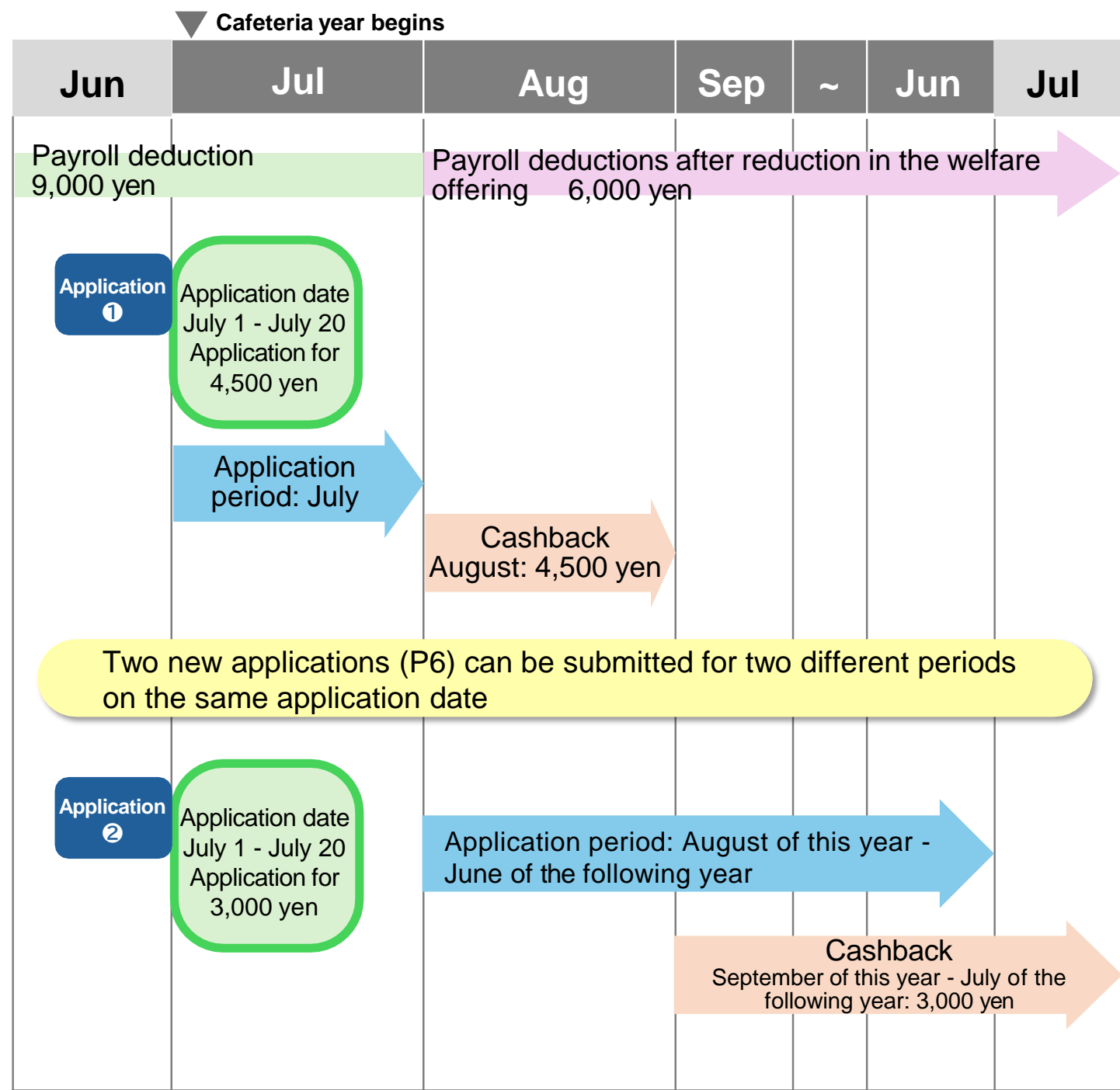
申請日	2025年07月1日	
メニューNo メニュー名	Z20_01 【期間申請】従業員持株会購入補助	
申請可能金額	10,000円 100pt	
申請期間(期間申請) 必須	2025/07 ~ 2026/06	
申請ポイント 必須	50 pt 5,000円	
	<input type="checkbox"/> 申請可能上限まで使用する ※申請ポイント数は「内容確認」ボタン押下後の画面にて表示されます。	

[Note]
The amount available for application on the application screen shows the amount before the reduction, so please check and calculate the "points available for application after the reduction" by yourself before applying. (See P2 for maximum cashback amount)

Example 7 Program amount reduced from August payroll deductions <グループ生命共済, 積立型未来サポート, パナファミリー傷害, 団体ファミリー介護>

Apply for both August cashback (amount before reduction) and September of this year - July of the following year cashback (amount after reduction)

[Application 1] Point application date: July 1 - July 20, Application period: July, Cashback period: August
[Application 2] Point application date: July 1 - July 20, Application period: August of this year - June of the following year, Cashback period: September of this year - July of the following year



Application ① Apply during July 1 - July 20

申請日	2025年07月1日	
メニューNo メニュー名	Z10_01 【期間申請】積立型未来サポート保険(死亡保険・年金・医療保障)	
申請可能金額	4,500円 45pt	
申請期間(期間申請) 必須	2025/07 ~ 2025/07	
申請ポイント 必須	45 pt 4,500円	
	<input type="checkbox"/> 申請可能上限まで使用する ※申請ポイント数は「内容確認」ボタン押下後の画面にて表示されます。	

* After applying for ①, you can apply for ② by selecting "Apply with the same menu"

Application ② Application in continuation of ①

申請日	2025年07月1日	
メニューNo メニュー名	Z10_01 【期間申請】積立型未来サポート保険(死亡保険・年金・医療保障)	
申請可能金額	4,500円 45pt	
申請期間(期間申請) 必須	2025/08 ~ 2025/06	
申請ポイント 必須	30 pt 3,000円	
	<input type="checkbox"/> 申請可能上限まで使用する ※申請ポイント数は「内容確認」ボタン押下後の画面にて表示されます。	

Note: When applying between July 1 and July 20, the amount available for application on the application screen shows the amount before the reduction, so please check and calculate the "points available for application after the reduction" by yourself before applying. (See P2 for maximum cashback amount)

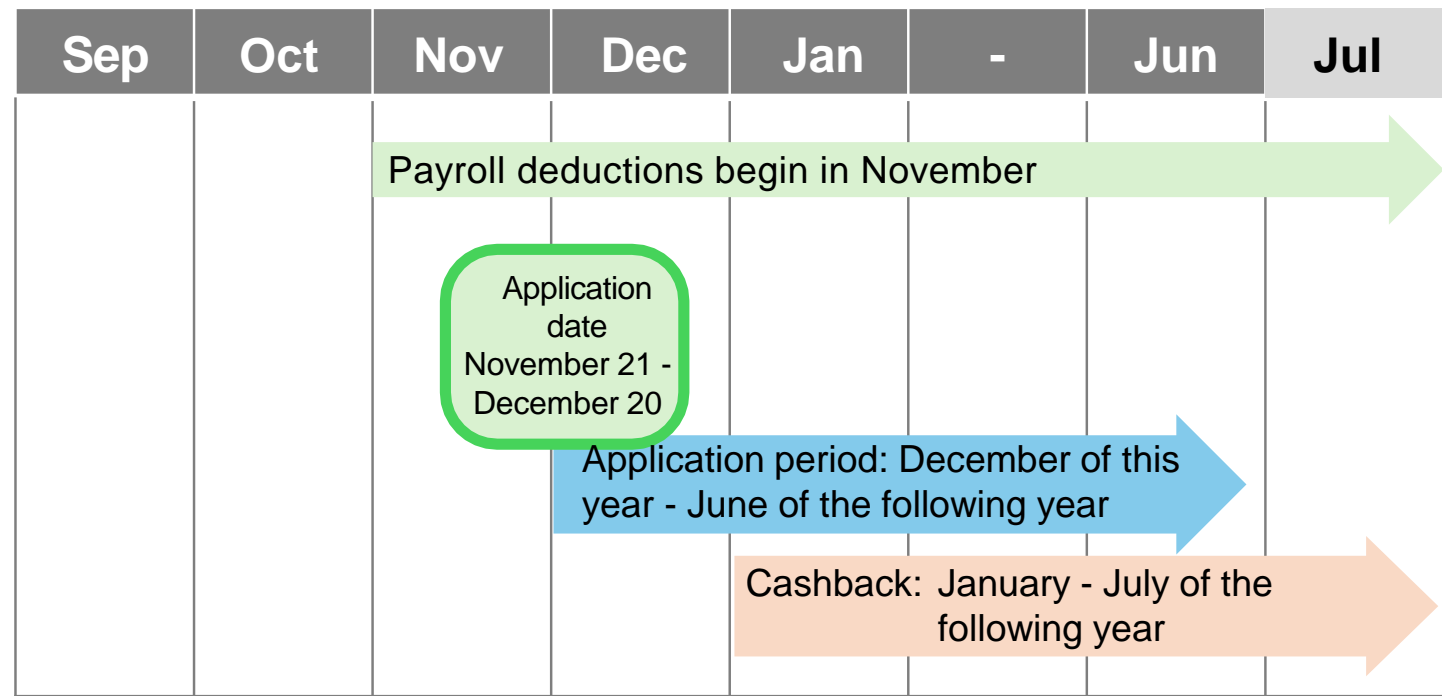
5. Change registration details during the period

Example 8

Cases in which points are applied to a program joined during the period

Cases where cashback is received earliest after payroll deductions begin

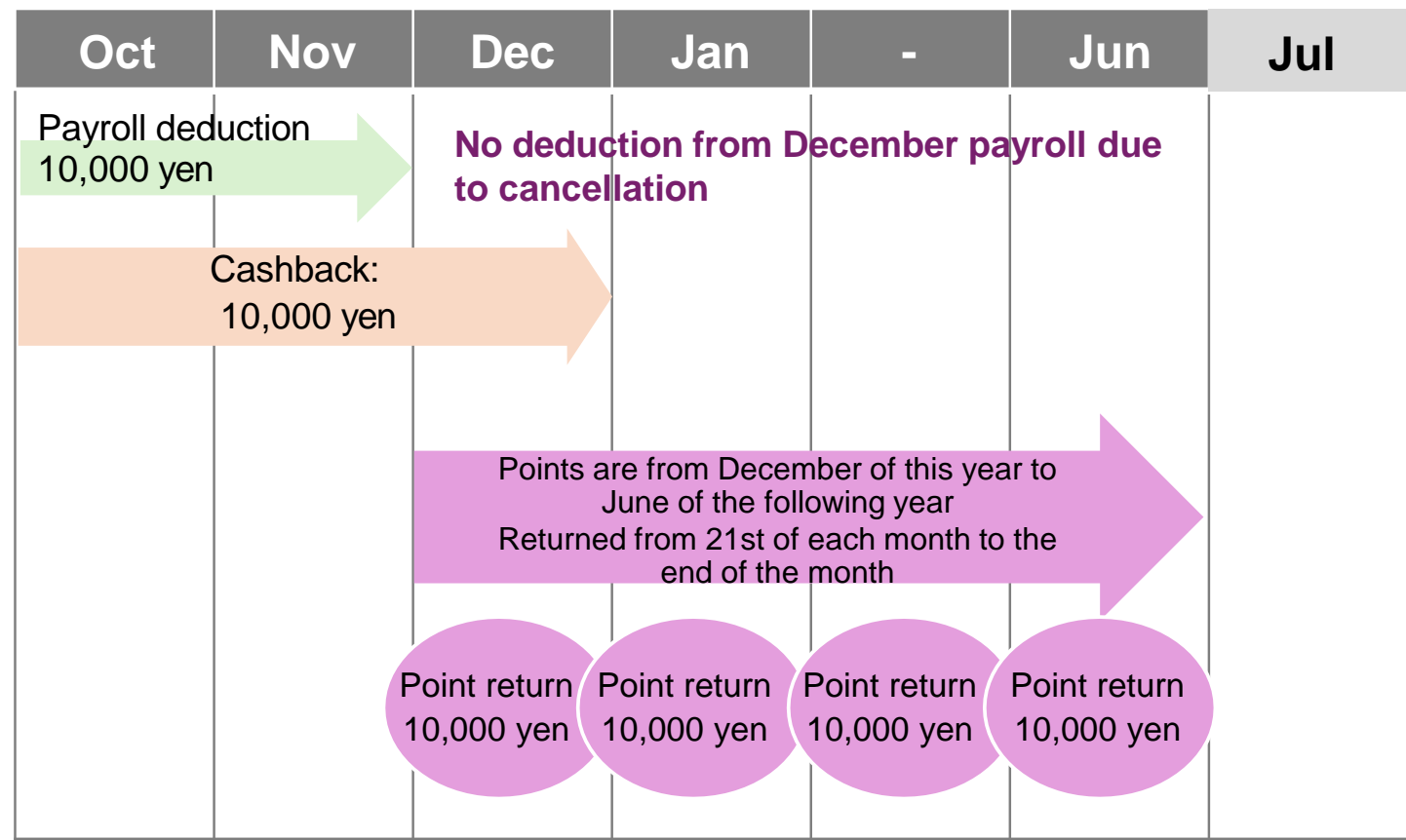
Point application date: November 21 - December 20, Application period: December - June, Cashback period: January - July



申請日	2025年11月21日	
メニューNo	メニュー名	
Z10_01	【期間申請】 積立型未来サポート保険(死亡保険・年金・医療保障)	
申請可能金額	4,500円	45pt
申請期間(期間申請)	2025/12	2026/06
申請ポイント	45	4500円
<input type="checkbox"/> 申請可能上限まで使用する		
<small>※申請ポイント数は「内容確認」ボタン押下後の画面にて表示されます。</small>		

Example 9

Cases in which a program for which points have been applied for is cancelled during the term



Recommendation!

If you cancel your application (see P7), your points will bereturned in a lump sum.
(e.g.) Cancel application by December 20 → Excess points will be returned in a lump sum upon completion of application

Returned points can be used for another menu within the application period, or for regular or ad-hoc applications within the Cafeteria Plan year.
(Please note the application period for each application method)

6. Apply for points by setting any period of time

Example 10 Cases in which the application is divided into two periods
(Example) Case of receiving cashback for 積立型未来サポート保険 in two installments

You may apply for points multiple times within the same fiscal year.

[1st] Point application date: July 1 - July 20, Application period: July - October, Cashback period: August to November

[2nd] Point application date: April 21 - May 20, Application period: May - June, Cashback period: June - July

▼ Cafeteria year begins

Jun	Jul	Aug	-	Oct	Nov	-	Apr	May	Jun	Jul
Payroll deduction										
July 1 - July 20 Application							Canceled trip and no longer plan to use points in the ad-hoc application ↓ I want to use it in a term application			
Application period: July - October										
		August - November Cashback:								
							Apr 21 - May 20 Application			
							Application period: May - June			
									June - July Cashback	

1st

申請日 2025年07月01日

メニューNo メニュー名 Z10_01 【期間申請】 積立型未来サポート保険(死亡保険・年金・医療保障)

申請可能金額 3,000円 30pt

申請期間(期間申請) 必須 2025/07 ~ 2025/10

申請ポイント 必須 30 pt 3,000円

☐ 申請可能上限まで使用する

2nd

申請日 2026年04月21日

メニューNo メニュー名 Z10_01 【期間申請】 積立型未来サポート保険(死亡保険・年金・医療保障)

申請可能金額 3,000円 30pt

申請期間(期間申請) 必須 2026/05 ~ 2026/06

申請ポイント 必須 30 pt 3,000円

☐ 申請可能上限まで使用する

Example 11 Cases where points are used for a short period of time
(Example) Case of using 1,200 points over 3 months for グループ生命共済 (premium: 10,000 yen/month) and 積立型未来サポート保険 (premium: 60,000 yen/month)

It is possible to use all points within a short period of time as long as it is within the maximum cashback amount for each eligible menu.

Point application date: July 1 - July 20, Application period: July - September, Cashback period: August - October

Jun	Jul	Aug	Sep	Oct	Nov	Dec
Payroll deduction of 10,000 yen for グループ生命, 60,000 yen for 積立型未来サポート						
July 1 - July 20 Application						
Application period: July - September						
		August - October Cashback グループ生命共済 10,000 yen 積立型未来サポート 30,000 yen				

Application ① グループ生命共済

申請日 2025年07月1日

メニューNo.メニュー名 Z70_01 【期間申請】 グループ生命共済 《みんなのそなえ》

申請可能金額 10,000円 100pt

申請期間(期間申請) 必須 2025/07 ~ 2025/09

申請ポイント 必須 100 pt 10,000円

☐ 申請可能上限まで使用する

※申請ポイント数は「内容確認」ボタン押下後の画面にて表示されます。

Application ② 積立型未来サポート

申請日 2025年07月1日

メニューNo.メニュー名 Z10_01 【期間申請】 積立型未来サポート保険 (死亡保険・年金・医療保障)

申請可能金額 30,000円 300pt

申請期間(期間申請) 必須 2025/07 ~ 2025/09

申請ポイント 必須 300 pt 30,000円

☐ 申請可能上限まで使用する

※申請ポイント数は「内容確認」ボタン押下後の画面にて表示されます。